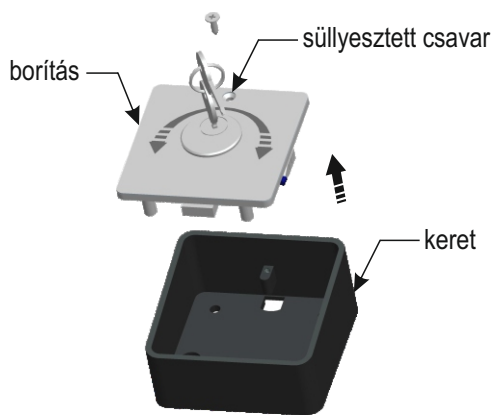


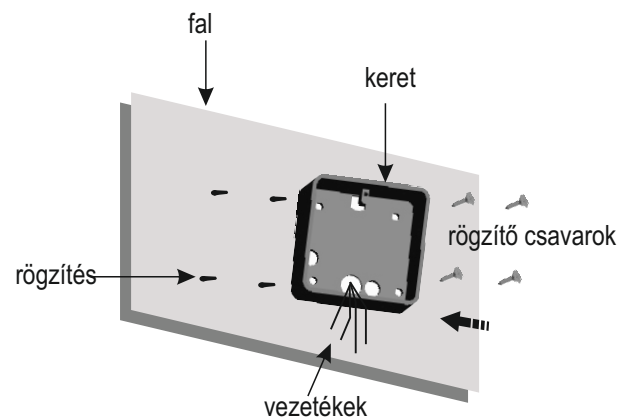


# RS12

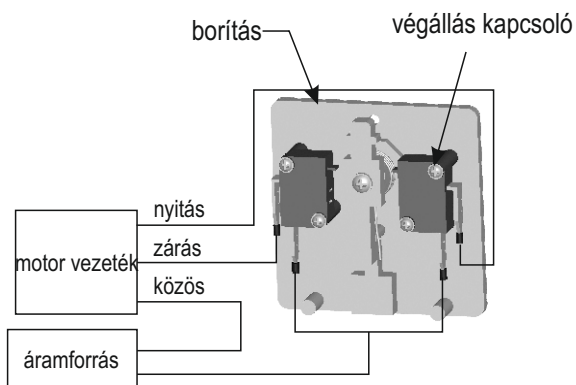
## Kúlcson Fali Kapcsoló



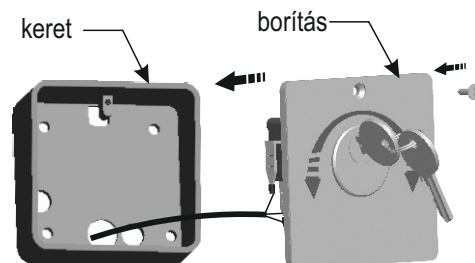
1. Tekerje ki a csavart, fordítsa el a kulcsot az óramutató járásával ellentétesen és vegye ki a borítást a keretből.



2. Jelölje ki a fúrési pontokat a keret segítségével. Fúrja ki lyukakat és rögzítse a keretet a csavarok segítségével. A vezetékeket a keret alján található furaton vezesse be.



3. Csatlakoztassa a vezetékeket a végállás kapcsoló terminálhoz a kép alapján és helyezze vissza a műanyag borítást.



4. Kötegelje a vezetékeket, az óramutató járásával ellentétesen fordítsa el a kulcsot és helyezze vissza a borítást a keretbe. A csavar segítségével rögzítse a borítást.