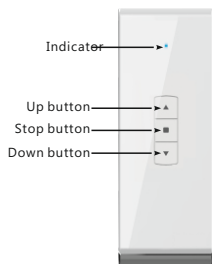
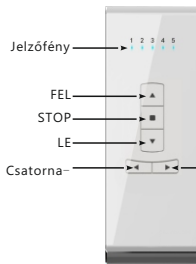


RE07-1	1 csatornás távirányító
RE07-5	5 csatornás távirányító
RE07-15	15 csatornás távirányító

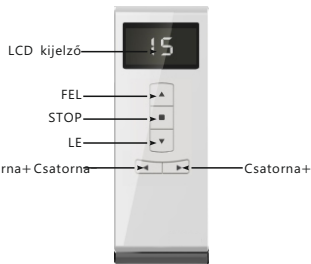
- Amennyiben csökken a hatótávolság, cseréljen elemet.
- Nyirkos, dohos környezet károsíthatja a távirányító élettartamát.




RE07-1
1 csatornás távirányító



RE07-5
5 csatornás távirányító



RE07-15
15 csatornás távirányító



Bemeneti feszültség : 3V (CR2430)

Működési hullámhossz : 433.92MHz±100KHz

Sugárzó képesség : 10mW

Működési hőmérséklet : -20°C~ +55°C

Hatótávolság : 200 méter kültéren

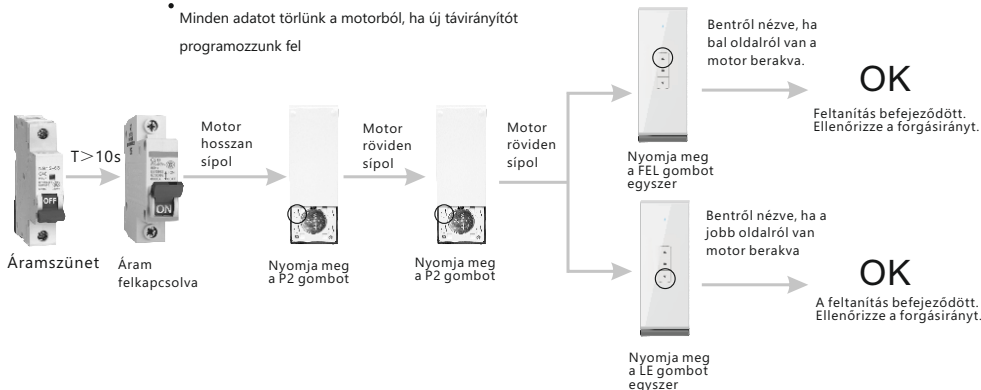
35 méter beltéren

- Egy 5 csatornás távirányító egyenértékű öt darab 1 csatornás távirányítóval; egy 15 csatornás távirányító egyenértékű 15 db 1 csatornás távirányítóval.
- Amikor minden ledfény világít az 5 csatornás távirányítón illetve a 15 csatornás távirányítón a 0 jelenik meg a kijelzőn a közös csatorna van használatban, ilyenkor egyszerre mozgatható az összes árnyékoló.



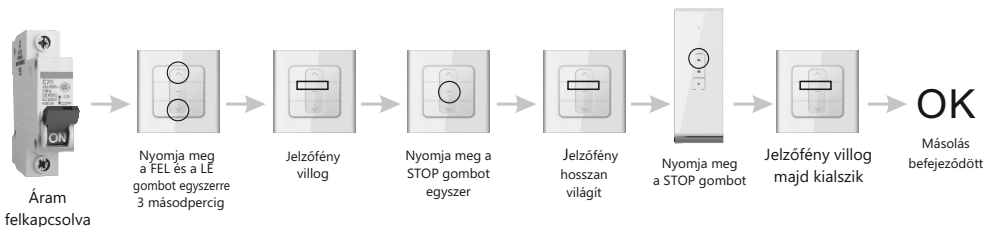
A Távírányító feltanítás rádiós csőmotorra

- ⚠ Minden egyes gomb megnyomása 6 másodpercen belül történjen, különben a rendszer a gyár állapotot fogja tárolni
- Minden adatot törölünk a motorból, ha új távírányítót programozunk fel



A Fali távírányítóra való hangolás

- ⚠ Minden egyes gomb megnyomása 6 másodpercen belül történjen, különben az eredeti állapotot fogja tárolni rendszer.
- Egy távírányító 20 db árnycólót tud vezérelni.



A Garázkapu vevő összehangolás

- ⚠ Minden egyes gombnyomás 6 másodpercen belül történjen, különben az eredeti állapotot fogja tárolni a rendszer.
- Egy vevőre legfeljebb 20 távírányító tanítható.

