

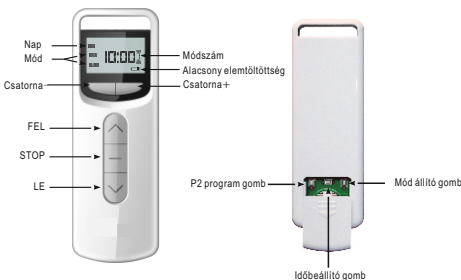


RE03-1/RE08-1 1 csatornás időprogramos távirányító

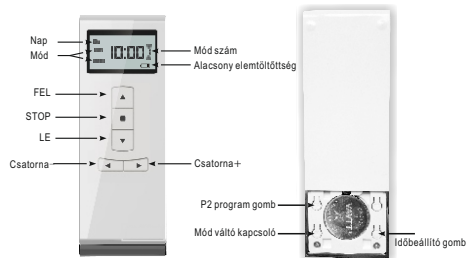


- Amennyiben a hatótávolság csökken cseréljen elemet idejében. Nyirkos, dohos környezet csökkentheti a távirányító hatótávolságát.
- A programozási módban, ha 1 percig nem történik semmi a rendszer automatikusan kilép belőle
- Nyomja meg a STOP gombot, ha ki akar lépni az aktuális programzésből.

- Amennyiben az elem kezd lemerülni, amit az LCD kijelzőn látni fog, cseréljen elemet a kezelőgombok megnyomása nélkül, a kijelzőn 15 másodpercig mutatja még az időt, így ha ezalatt cseréli ki nem kell beállítani az időt. Ha villog még az elem szimbólum, akkor azt a P2 gomb egyszeri megnyomásával tudja eltüntetni



RE03-1



RE08-1

Bemeneti feszültség : 3V (CR2032)
 Működési hullámhossz : 433.92MHz±100KHz
 Sugárzó képesség : 10mW
 Működési hőmérséklet : -20°C~ +55°C
 Hatótávolság : 200 méter kültéren
 35 méter beltéren

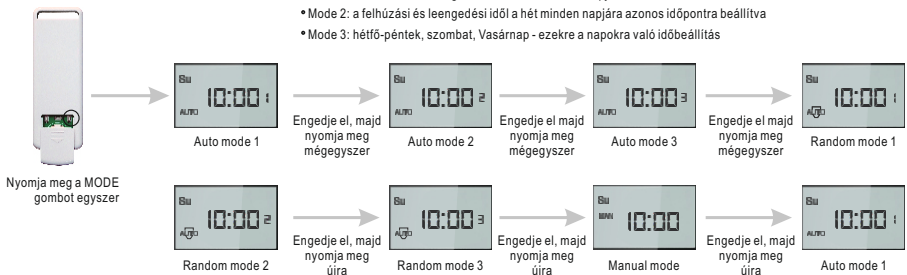
Bemeneti feszültség : 3V (CR2430)
 Működési hullámhossz : 433.92MHz±100KHz
 Transzmitting power : 10mW
 Működési hőmérséklet : -20°C~ +55°C
 Hatótávolság : 200 méter kültéren
 35 méter beltéren



Üzem mód beállítások



- Manual mód: nem működik az időprogram funkció
- Auto mód: időprogram funkció, beállított időpontok szerint mozognak az árnyékolók.
- Random mód: időprogram funkció, a beállított időpontokhoz képest ±15 perccel előbb vagy utóbb mozognak az árnyékoló berendezések
- Mode 1: a felhúzási és leengedési idők a hét minden napjára külön beállítva.
- Mode 2: a felhúzási és leengedési idő a hét minden napjára azonos időpontra beállítva
- Mode 3: hétfő-péntek, szombat, Vasárnap - ezekre a napokra való időbeállítás

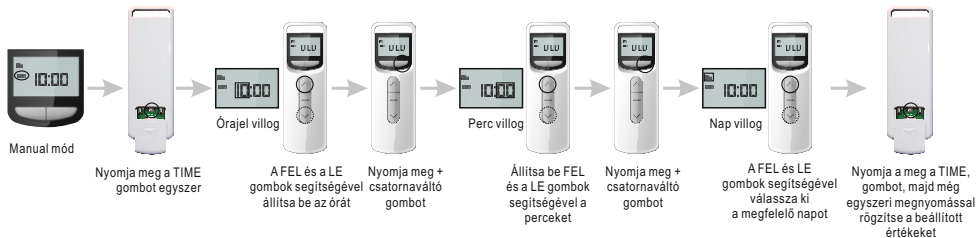




Pontos idő beállítás



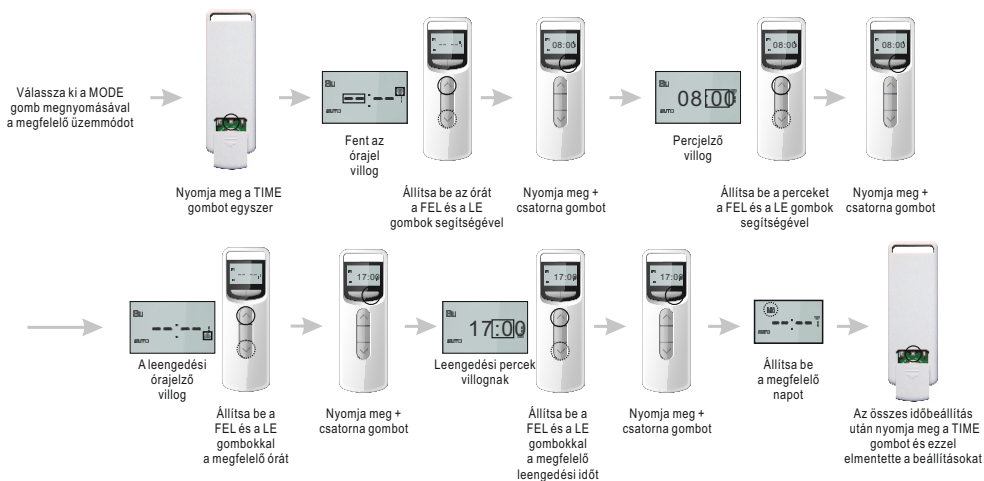
- Beállítás csak manuál módban végezhető.
- Beállítási folyamatban 1 percig inaktív, a távirányító automatikusan kilép a programozásból.
- - csatorna gomb megnyomásával vissza tud lépni a legutolsó beállításig.
- STOP gomb megnyomásával azonnal ment.



Időprogram beállítás



- A beállítás csak Auto vagy Random módban végezhető
- A felhúzási és a leengedési idő között legalább 32 perccel kell eltelnie, különben nem működik az időprogram.
- Programozás közben 1 perces inaktív állapot automatikus kilépéssel jár a programozásból.
- Óra megadáskor ezt látja: "--:--", zárólva van az időfüggvény.
- - csatorna gomb megnyomásával az utolsó beállításához térhet vissza.
- A STOP gomb megnyomásával azonnal ki tud lépni a programozásból.



Időprogram lekérdezés



- Lekérdezés csak AUTO és RANDOM pozícióban használható
- Gyári visszaállítás: P2 gomb 15 másodpercig történő megnyomásával minden beállított időprogram történik

